



Concurs El Gust per la Lectura

Instruccions per al lliurament dels treballs

El procediment per al lliurament dels treballs és el següent:

- 1) Entreu a l'aplicació a través del **portal de centres**.
- 2) Autentiqueu-vos amb **usuari i la contrasenya XTEC del centre**.
- 3) Aneu a la pantalla de la inscripció que es va fer en el període corresponent
- 4) Entreu les dades del **primer treball** que voleu lliurar i les **dades dels alumnes** autors del primer treball.
- 5) Entreu les dades del **segon treball** i les **dades dels alumnes** autors, fins a un **màxim de tres treballs** per cada inscripció.
- 6) **Torneu** a la pantalla de la inscripció i **envieu el treball**.
- 7) Si **vau** fer més d'una inscripció, caldrà repetir els passos 3, 4, 5 i 6 per a cadascuna.

1. Entrada a l'aplicació

1.1. Entreu al portal de centres

[Accés al portal de centres públics](#) (autenticació amb usuari i contrasenya ATRI)


[Accés al portal de centres d'altres titularitats](#)

I trobareu l'entrada a l'aplicació:



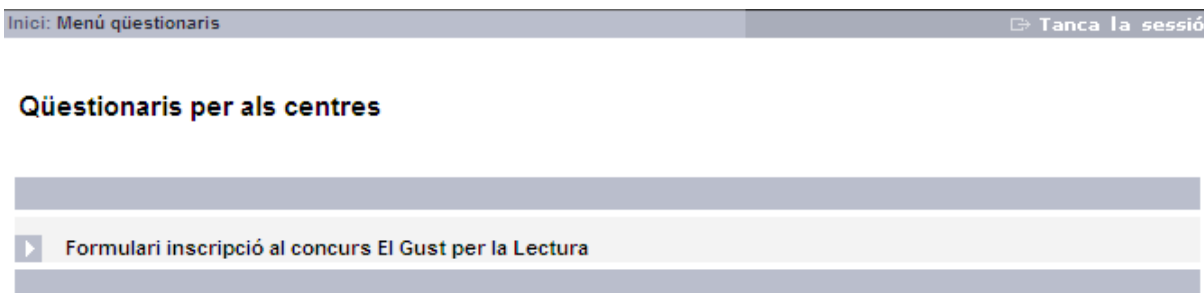
1.2. Entreu a l'aplicació **(autenticació amb usuari i contrasenya XTEC de centre)**

Clicant sobre la imatge anterior apareixerà la pantalla d'autenticació d'usuaris:





1.3. Un cop introduïdes les dades d'usuari i contrasenya XTEC de centre apareixerà aquesta pantalla:



Cliqueu l'opció **Formulari d'inscripció al concurs El Gust per la Lectura**



2. Accés a la llista d'inscripcions

2.1. La pantalla següent mostra la **llista de les inscripcions** que va fer en la primera fase. **Cliqueu a la icona del llapis** per editar cada inscripció.

Llistat Inscripció al concurs El Gust per la Lectura

Dades del centre

Codi del centre	Nom del centre
CP	Adreça
Municipi	Comarca
Telefon	Adreça electrònica
Codi SSTT	

	Núm. Sol.	Curs	Grup-classe	Data enviat
	1011	2n ESO	2 D	05/12/2013
	1010	2n ESO	2n A	05/12/2013

1

1



2.2. A continuació caldrà clicar al botó **Afegeix treball** per accedir a la pantalla d'inclusió de treballs.

Detall inscripció concurs El Gust per la Lectura

Dades del centre	
Codi del centre	0801
CP	08
Municipi	
Telefon	
Codi SSTT	
Nom del centre	
Adreça	
Comarca	
Adreça electrònica	

Dades de la inscripció	
Núm. sol·licitud	1
Categoria per la qual participa*	E Babxillerat, Alumnat de PPACFGS i PAU > 25 anys,
Curs*	Babxillerat
Indiqueu el grup-classe*	ssaaaa
Nombre alumnes del grup-classe*	11
Dossier*	Jesús Moncada "El Cafè de la Granota"
Data enviat	31/10/2014

Dades del professor	
Nom professor(a) responsable*	fff
Adreça electrònica*	ff@ff.es

Dades del director	
Nom *	Nom del director
1er cognom*	Cognom del director
2er cognom	Cognom del director

Vistiplau del director del centre

Acceptació de les bases

Autorització a la participació al concurs

Gestió de treballs	
No hi ha treballs	

Afegeix treball

Surt Desa Imprimeix inscripció

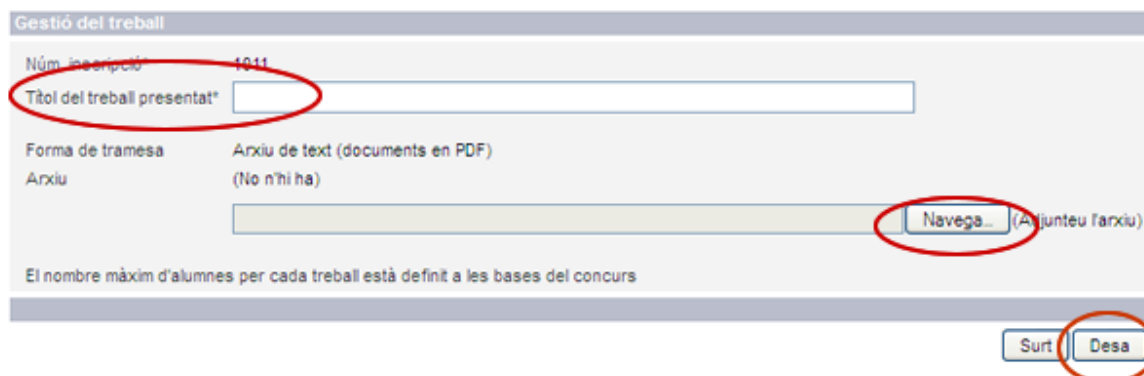
3. Inclusió del treball i dels alumnes autors

3.1. S'obrirà la pantalla **Gestió del treball** on heu de fer constar **el títol del treball** i **adjuntar l'arxiu pdf** o indicar la **URL** corresponent. A continuació premeu **Desa**.

Recordeu: Segons l'obra triada el format dels arxius a lliurar poden ser:

- **PDF** (caldrà adjuntar-lo a l'aplicació)
- **Arxiu multimèdia** (caldrà indicar-ne la URL on està allotjat)

Gestió del treball



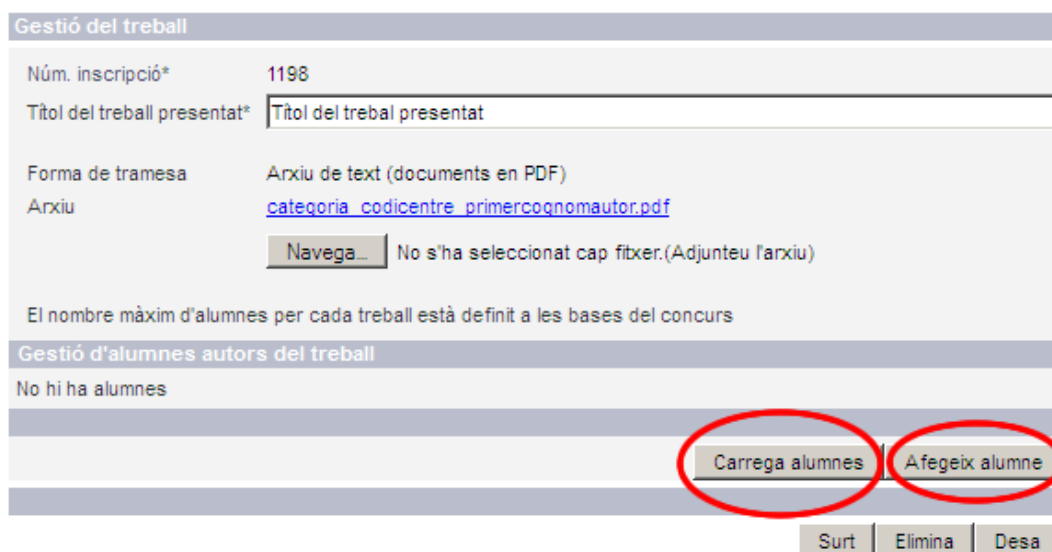
Gestió del treball
 Núm. inscripció* 1011
 Títol del treball presentat*
 Forma de tramesa Arxiu de text (documents en PDF)
 Arxiu (No n'hi ha)
 Navega... (Adjunteu l'arxiu)
 El nombre màxim d'alumnes per cada treball està definit a les bases del concurs
 Surt Desa

3.2. Inclusió dels alumnes autors dels treballs

Un cop fet el pas anterior, apareixeran els botons **Carrega alumnes** i **Afegeix alumne**. El primer per a la pujada de dades d'un grup d'alumnes i el segon per a la pujada de dades de forma individual, tal com s'especifica a continuació.

Gestió del treball

El treball s'ha afegit correctament



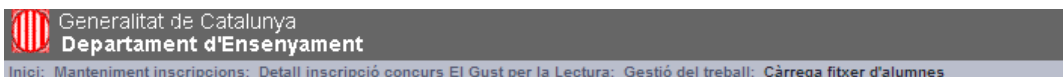
Gestió del treball
 Núm. inscripció* 1198
 Títol del treball presentat* Títol del treball presentat
 Forma de tramesa Arxiu de text (documents en PDF)
 Arxiu [categoria_codicentre_primercognomautor.pdf](#)
 Navega... No s'ha seleccionat cap fitxer.(Adjunteu l'arxiu)
 El nombre màxim d'alumnes per cada treball està definit a les bases del concurs
 Gestió d'alumnes autors del treball
 No hi ha alumnes
 Carrega alumnes Afegeix alumne
 Surt Elimina Desa

3.2.1. El botó **Carrega alumnes** permet importar les dades d'un grup d'alumnes des d'un full de càlcul previ de **tipus CSV**, amb les dades distribuïdes en aquestes columnes, **però sense fer constar el títol de cada columna**:

Nom	1r cognom	2n cognom	Sexe (Caldrà indicar Home Dona)

Aquest botó està indicat per a les **categories de treball en grup o de grup classe**

Clicant sobre el botó **Carrega alumnes** s'accedeix a la pantalla **Càrrega fitxer d'alumnes**.
Caldrà seleccionar el fitxer CSV clicant al botó **Navega** i després a **Carrega fitxer**.



Càrrega fitxer d'alumnes

Càrrega de dades

Títol del treball Primer treball

Reemplaçar alumnes actuals No

Seleccionar fitxer **Navega** No s'ha seleccionat cap fitxer.

Surt **Carrega fitxer**

Caldrà tornar a la pantalla Gestió del treball clicant al botó **Surt**.

Gestió del treball

Gestió del treball

Núm. inscripció* 1197

Títol del treball presentat* Primer treball

Forma de tramesa Arxíu multimèdia (video)

Introdueix la URL on està allotjat el treball http://www.xtec.cat

El nombre màxim d'alumnes per cada treball està definit a les bases del concurs

Gestió d'alumnes autors del treball

Nom	1er cognom	2on cognom	Sexe
Nom Primer Alumne	Cognom 1 Primer Alumne	Cognom 2 Primer Alumne	Home
Nom Segon Alumne	Cognom 1 Segon Alumnes	Cognom 2 Segon Alumne	Dona

Carrega alumnes Afegeix alumne

Surt Elimina **Desa**

Caldrà clicar al botó **Desa** i a continuació clicar a **Surt** per tornar a la pantalla **Detall inscripció concurs El Gust per la Lectura**

3.2.2. El botó **Afegeix alumne** obre la pantalla **Detall alumne** i permet afegir, de forma individual, les dades de cadascun dels alumnes autors del treball. Aquest botó està indicat per entrar les dades per a la modalitat individual o de petit grup.

Detall alumne

Detall alumne

Títol del treball Títol del treball presentat

Nom*

1er cognom*

2on cognom

Sexe *

Un cop entrades les dades del primer alumne, cal prémer al botó **Desa**. Podreu afegir més alumnes si la modalitat del treball és en grup petit. Quan acabeu d'entrar les dades de tots els autors, caldrà prémer el botó **Surt** per anar a la pantalla anterior **Gestió del treball**.

Gestió del treball

Procés realitzat correctament

Gestió del treball

Núm. inscripció* 1198

Títol del treball presentat*


Forma de tramesa Arxiu de text (documents en PDF)

Arxiu [categoria_codicentre_primercognomautor.pdf](#)

No s'ha seleccionat cap fitxer.(Adjunteu l'arxiu)

El nombre màxim d'alumnes per cada treball està definit a les bases del concurs

Gestió d'alumnes autors del treball

Nom	1er cognom	2on cognom	Sexe
 Nom del Primer Alumne del Treball	Cognom del Primer Alumne del Treball	Cognom del Primer Alumne del Treball	Home
			1

Un cop en aquesta pantalla haurem de tornar a prémer **Desa** perquè l'aplicació guardi les dades i el botó **Surt** per tornar a la pantalla **Detall inscripció concurs El Gust per la Lectura**



Important:

Nombre màxim de treballs:

A la pantalla **Gestió del treball** es podran afegir fins a **tres treballs per cada inscripció**.

Primer s'hauran d'incloure les dades del treball i les dades dels alumnes autors. A continuació es procedirà a donar **d'alta el treball següent**.

Nombre màxim d'alumnes per cada treball:

El nombre d'alumnes per cada treball que permet l'aplicació està definit a les bases del concurs.

4. Enviament dels treballs

Per lliurar els treballs només caldrà prémer els botons **Desa** i **Surt** de la pantalla **Detall inscripció**.

El botó **imprimeix inscripció** només genera un PDF amb les dades de la inscripció feta en la primera fase, no de les dades dels treballs ni dels alumnes introduïdes en aquesta fase.

Detall inscripció concurs El Gust per la Lectura

Dades del centre	
Codi del centre	Nom del centre
CP	Adreça
Municipi	Comarca
Telefon	Adreça electrònica
Codi SSTT	Servais Territorials

Dades de la inscripció	
Núm. sol·licitud	1197
Categoria per la qual participa*	A, educació primària,
Curs*	4t primària
Indiqueu el grup-classe*	lljllj
Nombre alumnes del grup-classe*	5
Dossier*	Jaume Cella "Aixecant el vol"
Data enviat	31/10/2014

Dades del professor	
Nom professor(a) responsable*	fff
Adreça electrònica*	ff@ff.es

Dades del director	
Nom *	Dfsts
1er cognom*	Dfsofsf
2er cognom	Sofofs

Vistiplau del director del centre

Aceptació de les bases

Autorització a la participació al concurs

Gestió de treballs		
Títol del treball presentat	Forma de tramesa	Nombre d'alumnes
Primer treball	Arxiu multimèdia (vídeo)	4

1

Afegeix treball

1

Surt **Desa** Imprimeix inscripció



5. Tornar a la pantalla *Llista d'inscripcions per enviar els treballs de la resta d'inscripcions*

Per a cada inscripció, caldrà seguir el mateix procediment per informar dels treballs i els alumnes corresponents.

Llistat Inscripció al concurs El Gust per la Lectura

Dades del centre

Codi del centre	Nom del centre
CP	Adreça
Municipi	Comarca
Telefon	Adreça electrònica
Codi SSTT	

	Núm. Sol.	Curs	Grup-classe	Data enviat
	1011	2n ESO	2 D	05/12/2013
	1010	2n ESO	2n A	05/12/2013

1

[Surt](#)

6. Tancar l'aplicació

Per tancar l'aplicació, des de qualsevol pantalla, cliqueu a **Tanca la sessió**.

Generalitat de Catalunya
Departament d'Educació

Inici | Menú questionaris: Inscripció al concurs El Gust per la Lectura

Tanca la sessió

Inscripció al concurs El Gust per la Lectura

